


# Filter Combilock

## Filter Boardlock

### Filter combilock

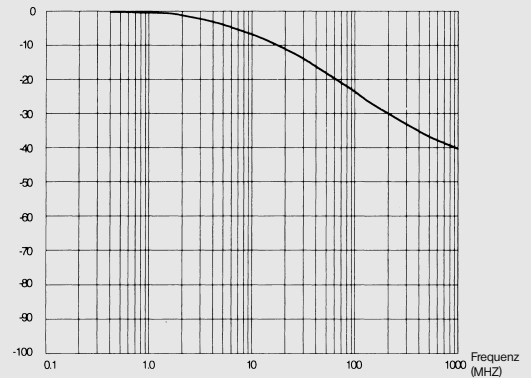
### Filter boardlock



02

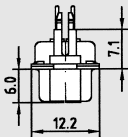
Durchgangsdämpfung (dB)

Kapazität eines Filterkontaktes  
1000 pF ± 80/20 %

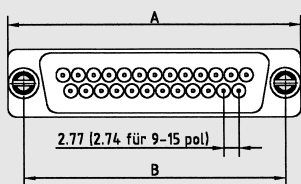
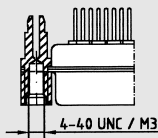
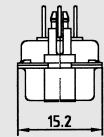


- Befestigungsclip, Abstandhalter und Gewindebolzen in einem
- In einem Arbeitsgang wird der Stecker auf die Platine eingesteckt, und auf richtigen Abstand fixiert
- Dadurch sichere und rationelle Platinenmontage möglich
- Hochwertige, präzise gedrehte Clipbolzen
- UNC 4-40-Gewinde
- Mounting lug distance spacer and threaded rivet in one part
- In one operation the connector is snapped into the printed circuit board, is exactly spaced and is fixed by an UNC 4-40 thread
- Safe and efficient board assembly
- High-class precision turned locking system
- UNC 4-40 thread

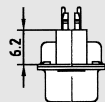
Combilock 9-37 pol



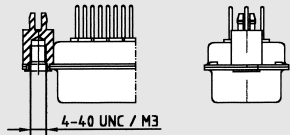
Combilock 50 pol



Boardlock 9-37 pol



Boardlock 50 pol



#### Abmessungen / Dimensions

Polzahl / Size	9	15	25	37	50
A	30.6	39.0	52.8	69.2	66.6
B	25.0	33.3	47.0	63.5	61.1

#### Combilock, 1000 pF Kapazität

#### Combilock, 1000 pF capacitor

Polzahl Size	Stift Pin	Buchse Socket
09	B 4 F 02 09 52 G .	B 4 F 02 09 62 G .
15	B 4 F 02 15 52 G .	B 4 F 02 15 62 G .
25	B 4 F 02 25 52 G .	B 4 F 02 25 62 G .
37	B 4 F 02 37 52 G .	B 4 F 02 37 62 G .
50	B 4 F 02 50 52 G .	B 4 F 02 50 62 G .

#### Boardlock, 1000 pF Kapazität

#### Boardlock, 1000 pF capacitor

Polzahl Size	Stift Pin	Buchse Socket
09	BL 4 F 02 09 52 G .	BL 4 F 02 09 62 G .
15	BL 4 F 02 15 52 G .	BL 4 F 02 15 62 G .
25	BL 4 F 02 25 52 G .	BL 4 F 02 25 62 G .
37	BL 4 F 02 37 52 G .	BL 4 F 02 37 62 G .
50	BL 4 F 02 50 52 G .	BL 4 F 02 50 62 G .



Bitte anstelle des Punktes (.) am Ende der Artikelnummer die gewünschte Gütestufe 1, 2 oder 3 einsetzen.

Wenn statt UNC 4-40 Gewinde M3 Gewinde benötigt wird, die 4 in der Art. Nr. gegen eine 3 austauschen, z.B. B 3 F 02 09 52 G 3.

Andere Kapazitätswerte siehe Tabelle Seite 77.

For the requested quality class please replace the point (.) at the end of the art. no. by using the number 1, 2 or 3.

If you request M3 thread instead of UNC 4-40, please replace the "4" of the part no. by a "3", i.e. B 3 F 02 09 52 G 3.

Different capacitor values in table on page 77.